









CÍRCULO DE DIÁLOGO 2009
“EDUCAÇÃO NA SUSTENTABILIDADE”

MATERIAL DO REDATOR

<i>Grupo de Trabalho nº</i>	
-----------------------------	--

ODM do Grupo:	 1 <small>ERRADICAR A EXTREMA POBREZA E A FOME</small>	 2 <small>ATINGIR O ENSINO BÁSICO UNIVERSAL</small>	 3 <small>PROMOVER A IGUALDADE DE GÊNERO E A AUTONOMIA DAS MULHERES</small>	 4 <small>REDUZIR A MORTALIDADE INFANTIL</small>	 5 <small>MELHORAR A SAÚDE MATERNA</small>	 6 <small>COMBATER O HIV/AIDS, A MALARIA E OUTRAS DOENÇAS</small>	 7 <small>GARANTIR A SUSTENTABILIDADE AMBIENTAL</small>	 8 <small>ESTABELEÇER UMA PARCERIA MUNDIAL PARA O DESENVOLVIMENTO</small>
	<input checked="" type="checkbox"/> <input type="checkbox"/> <input type="checkbox"/> <input type="checkbox"/> <input type="checkbox"/> <input type="checkbox"/> <input type="checkbox"/> <input type="checkbox"/>							

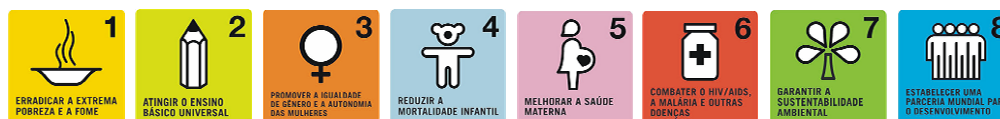
Nome	Instituição	Tel.	E-Mail	Município
Érica Kobinski	UTFPR			Ponta Grossa
Karen Fernanda Ferreira	UTFPR			Ponta Grossa
Andressa Rabe Machado	UTFPR			Ponta Grossa/Castro
Giseli França	UTFPR			Ponta Grossa
Gislaine Vasilico	UTFPR			Ponta Grossa
Maria Helena M. Ribas	UTFPR			Ponta Grossa





CÍRCULO DE DIÁLOGO 2009
“EDUCAÇÃO NA SUSTENTABILIDADE”

1. Listar os projetos, ações em andamento ou novas idéias.	
Nome do Projeto / Ação /Novas Idéias	Pessoa de Contato
Cartilha para reaproveitamento de resíduos alimentares	Todos os componentes do grupo
2. Priorize uma ou mais ações que poderão se tornar projetos do grupo.	
- elaborar e divulgar uma cartilha para o reaproveitamento de resíduos alimentares.	
- auxiliar creches e instituições como podem reaproveitar os resíduos alimentares e seus respectivos valores nutricionais.	
- arrecadar alimentos não perecíveis para amenizar a fome e a miséria nas comunidades	
3. Quais atividades podem ser desenvolvidas em conjunto neste grupo, para que o ODM da sua escolha seja alcançado considerando projetos, ações e idéias priorizadas?	
4. Quais as possíveis parcerias para os projetos ou propostas de projetos priorizadas no item 2 ? Exemplo: Você é de uma universidade e pode fazer parceria com a escola do seu bairro, associação, etc.	
- através da cartilha demonstrar o valor nutricional de reaproveitamento de resíduos alimentares para visitantes das creches, para incentivar o reaproveitamento.	
Prioridades:	
- cartilha	
- visitas nas instituições	





CÍRCULO DE DIÁLOGO 2009
“EDUCAÇÃO NA SUSTENTABILIDADE”

<p>5. Qual (s) o(s) articulador(s) das propostas de projeto? (Nome completo e entidade) (O papel do articulador é unir e fortalecer o grupo para que as atividades necessárias ao desenvolvimento do projeto aconteçam).</p>
<p>Maria Helena Nascimento Ribas UTFPR</p>
<p>Giseli França UTFPR</p>
<p>6. O grupo define a data, local e pessoa de contato para o próximo encontro.</p>
<p>Data: 30/04/2009</p>
<p>Local: Sala de reuniões UTFPR</p>
<p>Pessoa de contato ou responsável: Érica e Karen</p>

